



Monatsreport Februar 2019







Relevanter Flottenmarkt

08. März 2019







Übersicht Relevanter Flottenmarkt

	<u>2019 Feb.</u>	<u>2018 Feb.</u>	<u>Δ in %</u>
Relevanter Flottenmarkt	67.478	60.535	11,5

Top 3 Marken

Marke	Δ 2019 Feb.	Δ in %	Δ Marktanteil in %-Punkten
VW	3.114	 25,0	 2,5
BMW	870	 16,5	 0,4
Ford	808	 16,8	 0,4

Top 3 Modelle

Modell	Δ 2019 Feb.	Δ in %	Δ Marktanteil in %-Punkten
VW Transporter	867	 531,9	 1,3
VW Golf	777	 24,8	 0,6
VW Tiguan	707	 52,3	 0,8

Top Marken und Modelle

Top 30 Marken

Sortierung auf Basis 2019 Feb. absteigend

Marke	Marktanteil	2019 Feb.	2018 Feb.	Δ in %		Δ Marktanteil in %Punkten	
VW	23,1%	15.586	12.472		25,0		2,5
Audi	10,3%	6.946	6.172		12,5		0,1
Mercedes	9,5%	6.420	5.866		9,4	-0,2	
BMW	9,1%	6.156	5.286		16,5		0,4
Skoda	8,4%	5.701	5.156		10,6	-0,1	
Ford	8,3%	5.609	4.801		16,8		0,4
Opel	4,6%	3.108	3.908	-20,5		-1,8	
Renault	4,1%	2.759	2.685		2,8	-0,3	
SEAT	3,7%	2.468	1.804		36,8		0,7
Volvo	2,5%	1.684	1.181		42,6		0,5
Toyota	2,4%	1.609	1.428		12,7		0,0
Hyundai	1,9%	1.255	868		44,6		0,4
Peugeot	1,5%	1.034	1.140	-9,3		-0,4	
Citroen	1,1%	766	744		3,0	-0,1	
Mazda	1,1%	720	704		2,3	-0,1	
Kia	0,9%	627	512		22,5		0,1
MINI	0,9%	576	557		3,4	-0,1	
smart	0,8%	522	551	-5,3		-0,1	
Fiat	0,8%	508	637	-20,3		-0,3	
Dacia	0,7%	449	406		10,6	0,0	
Mitsubishi	0,6%	437	212		106,1		0,3
Land Rover	0,6%	426	643	-33,7		-0,4	
Tesla	0,6%	390	55		609,1		0,5
Jeep	0,4%	272	205		32,7		0,1
Nissan	0,4%	256	1.161	-78,0		-1,5	
Porsche	0,4%	245	552	-55,6		-0,5	
Suzuki	0,3%	171	196	-12,8		-0,1	
Jaguar	0,3%	171	152		12,5		0,0
Subaru	0,2%	103	28		267,9		0,1
Alfa Romeo	0,1%	81	74		9,5	0,0	

Top Marken und Modelle

Top 30 Modelle







Sortierung auf Basis 2019 Feb. absteigend

Modell	Marktanteil	2019 Feb.	2018 Feb.	Δ in %		Δ Marktanteil in %Punkten	
VW Golf	5,8%	3.911	3.134		24,8		0,6
Skoda Octavia	3,3%	2.223	2.315	-4,0		-0,5	
VW Tiguan	3,1%	2.059	1.352		52,3		0,8
Audi A4, S4	3,0%	2.039	1.774		14,9		0,1
Ford Focus	2,6%	1.781	1.684		5,8	-0,1	
Audi A6, S6	2,5%	1.704	1.269		34,3		0,4
VW Passat	2,4%	1.643	2.761	-40,5		-2,1	
Mercedes C-Klasse	2,3%	1.552	1.369		13,4		0,0
VW Touran	2,1%	1.431	1.283		11,5		0,0
VW Caddy	2,0%	1.361	1.205		12,9		0,0
VW Polo	2,0%	1.356	744		82,3		0,8
BMW 5er	1,9%	1.282	1.416	-9,5		-0,4	
Mercedes E-Klasse	1,9%	1.251	1.072		16,7		0,1
VW Transporter	1,5%	1.030	163		531,9		1,3
Opel Astra	1,5%	1.003	1.500	-33,1		-1,0	
VW up!	1,5%	985	889		10,8	0,0	
BMW 3er	1,4%	977	944		3,5	-0,1	
Skoda Superb	1,4%	919	905		1,5	-0,1	
Skoda Kodiaq	1,4%	915	776		17,9		0,1
VW T-Roc	1,3%	865	177		388,7		1,0
Skoda Karoq	1,2%	828	320		158,8		0,7
Audi Q5	1,2%	791	738		7,2	0,0	
Ford Fiesta	1,2%	787	513		53,4		0,3
Mercedes GLC, GLK	1,1%	768	807	-4,8		-0,2	
SEAT Leon	1,1%	724	636		13,8		0,0
Audi A3, S3	1,0%	695	830	-16,3		-0,3	
BMW X3	1,0%	682	244		179,5		0,6
Opel Insignia	0,9%	615	954	-35,5		-0,7	
Renault Megane	0,9%	610	257		137,4		0,5
Volvo XC60	0,9%	583	389		49,9		0,2







Übersicht Relevanter Flottenmarkt

	<u>2019 kum.</u>	<u>2018 kum.</u>	<u>Δ in %</u>
Relevanter Flottenmarkt	136.582	124.778	9,5

Top 3 Marken

Marke	Δ 2019 kum.	Δ in %	Δ Markanteil in %-Punkten
VW	5.299	 19,7	 2,0
BMW	1.829	 16,5	 0,6
Audi	1.198	 10,1	 0,1

Top 3 Modelle

Modell	Δ 2019 kum.	Δ in %	Δ Markanteil in %-Punkten
VW Transporter	1.761	 352,2	 1,3
VW T-Roc	1.314	 445,4	 0,9
VW Polo	1.290	 82,1	 0,8

Top Marken und Modelle

Top 30 Marken

Sortierung auf Basis 2019 absteigend

Marke	Marktanteil	2019 kum.	2018 kum.	Δ in %		Δ Marktanteil in %-Punkten	
VW	23,6%	32.256	26.957		■ 19,7		■ 2,0
Mercedes	9,9%	13.524	12.630		■ 7,1	-0,2	□
Audi	9,6%	13.111	11.913		■ 10,1		□ 0,1
BMW	9,5%	12.941	11.112		■ 16,5		□ 0,6
Ford	8,4%	11.441	10.662		■ 7,3	-0,2	□
Skoda	8,0%	10.917	10.204		■ 7,0	-0,2	□
Opel	4,9%	6.756	7.315	-7,6	■	-0,9	□
Renault	4,0%	5.471	5.573	-1,8	■	-0,5	□
SEAT	3,5%	4.723	3.697		■ 27,8		□ 0,5
Volvo	2,7%	3.635	2.498		■ 45,5		□ 0,7
Toyota	2,3%	3.155	2.772		■ 13,8		□ 0,1
Hyundai	1,8%	2.487	1.670		■ 48,9		□ 0,5
Peugeot	1,6%	2.211	2.402	-8,0	■	-0,3	□
Mazda	1,1%	1.495	1.595	-6,3	■	-0,2	□
Citroen	1,0%	1.389	1.382		■ 0,5	-0,1	□
Kia	0,9%	1.254	1.019		■ 23,1		□ 0,1
MINI	0,9%	1.242	1.132		■ 9,7		□ 0,0
smart	0,8%	1.078	1.063		■ 1,4	-0,1	□
Land Rover	0,7%	968	1.389	-30,3	■	-0,4	□
Dacia	0,7%	967	799		■ 21,0		□ 0,1
Fiat	0,7%	913	1.070	-14,7	■	-0,2	□
Mitsubishi	0,5%	705	395		■ 78,5		□ 0,2
Nissan	0,4%	583	2.210	-73,6	■	-1,3	□
Jeep	0,4%	495	366		■ 35,2		□ 0,1
Porsche	0,4%	488	1.175	-58,5	■	-0,6	□
Tesla	0,3%	472	83		■ 468,7		□ 0,3
Suzuki	0,3%	348	340		■ 2,4	0,0	□
Jaguar	0,2%	301	309	-2,6	■	0,0	□
Alfa Romeo	0,1%	181	167		■ 8,4	0,0	□
Lexus	0,1%	159	80		■ 98,8		□ 0,1

Top Marken und Modelle

Top 30 Modelle

Sortierung auf Basis 2019 absteigend

Modell	Marktanteil	2019 kum.	2018 kum.	Δ in %		Δ Marktanteil in %-Punkten	
VW Golf	5,9%	8.081	6.955		■ 16,2		□ 0,3
Skoda Octavia	3,5%	4.759	4.562		■ 4,3	-0,2 □	
VW Passat	3,0%	4.086	5.942	-31,2 ■		-1,8 □	
VW Tiguan	2,8%	3.831	3.044		■ 25,9		□ 0,4
Audi A4, S4	2,7%	3.691	3.325		■ 11,0		□ 0,0
Mercedes C-Klasse	2,6%	3.519	3.021		■ 16,5		□ 0,2
Audi A6, S6	2,4%	3.331	2.320		■ 43,6		□ 0,6
VW Touran	2,4%	3.216	2.658		■ 21,0		□ 0,2
Ford Focus	2,3%	3.182	3.843	-17,2 ■		-0,8 □	
VW Polo	2,1%	2.861	1.571		■ 82,1		□ 0,8
VW Caddy	1,9%	2.663	2.386		■ 11,6		□ 0,0
BMW 5er	1,9%	2.569	2.962	-13,3 ■		-0,5 □	
Opel Astra	1,8%	2.505	2.726	-8,1 ■		-0,4 □	
Mercedes E-Klasse	1,7%	2.366	2.219		■ 6,6	0,0 □	
VW Transporter	1,7%	2.261	500		■ 352,2		□ 1,3
BMW 3er	1,5%	2.044	2.028		■ 0,8	-0,1 □	
VW up!	1,4%	1.892	2.002	-5,5 ■		-0,2 □	
Audi Q5	1,3%	1.840	1.613		■ 14,1		□ 0,1
Skoda Kodiaq	1,3%	1.801	1.501		■ 20,0		□ 0,1
Skoda Superb	1,2%	1.658	1.900	-12,7 ■		-0,3 □	
VW T-Roc	1,2%	1.609	295		■ 445,4		□ 0,9
Mercedes GLC, GLK	1,2%	1.609	1.840	-12,6 ■		-0,3 □	
BMW X3	1,1%	1.553	475		■ 226,9		□ 0,8
Ford Fiesta	1,1%	1.511	1.068		■ 41,5		□ 0,3
Volvo XC60	1,1%	1.454	839		■ 73,3		□ 0,4
SEAT Leon	1,0%	1.427	1.416		■ 0,8	-0,1 □	
Opel Insignia	1,0%	1.310	1.805	-27,4 ■		-0,5 □	
Skoda Karoq	1,0%	1.304	535		■ 143,7		□ 0,5
Audi A3, S3	0,9%	1.202	1.760	-31,7 ■		-0,5 □	
Renault Clio	0,9%	1.175	865		■ 35,8		□ 0,2

Stefan Behringer

Senior Account Manager &
Business Development Manager
Tel: +49 69 95930-224
stefan.behringer@dataforce.de

Links

FB™ FleetBase®



DATAFORCE ■ ■ ■

Hamburger Allee 14
60486 Frankfurt am Main
Telefon +49 69 959300
Fax +49 69 95930333
www.dataforce.de